



L'ENQUÊTE

16.03.2020

· Début du confinement
· en Suisse

27.04.2020

· Première mesures
· d'allègement

15.06.2020

· Réouverture des
· frontières avec les
· pays voisins



ENQUÊTE PAR QUESTIONNAIRE / 08.04 - 10.05.2020 / 6919 participant.e.s / FR - DE - IT - EN

Objectifs:

- Documenter la manière dont les mesures de confinement affectent les différentes populations suisses en termes d'espaces de vie, relationnels et personnels
- Fournir des ressources de soutien aux répondant.e.s tout au long du questionnaire.
- Initier une recherche de "sciences citoyennes" en recrutant des participant.e.s.

Coordination: EPFL, Laboratoire de Sociologie Urbaine

Contacts : garance.clement@epfl.ch ; laurie.daffe@epfl.ch



Portée de l'enquête _ L'enquête par questionnaire a été mise en ligne du 8 avril 2020 au 10 mai 2020. La majorité des réponses a été obtenue entre le 12 avril et le 16 avril 2020. Au total, **6 919 personnes** ont répondu à l'une des **quatre versions traduites (française, allemande, anglaise et italienne)**. Le questionnaire a été diffusé par un communiqué de presse de l'EPFL aux principaux médias de Suisse, la page internet du site de l'EPFL, les réseaux sociaux des différentes institutions impliquées et les réseaux personnels des chercheur.se.s.

Répartition géographique des réponses _ L'enquête destinée à la population résidente en Suisse a traversé les frontières et a recueilli des réponses du monde entier. 91% des réponses proviennent néanmoins de personnes résidant dans l'un des 26 cantons du pays. Pour éviter de mêler des situations sanitaires et sociales trop différentes, les résultats proposés ici ne concernent que les **résidents de la Suisse**, indépendamment de leur nationalité.

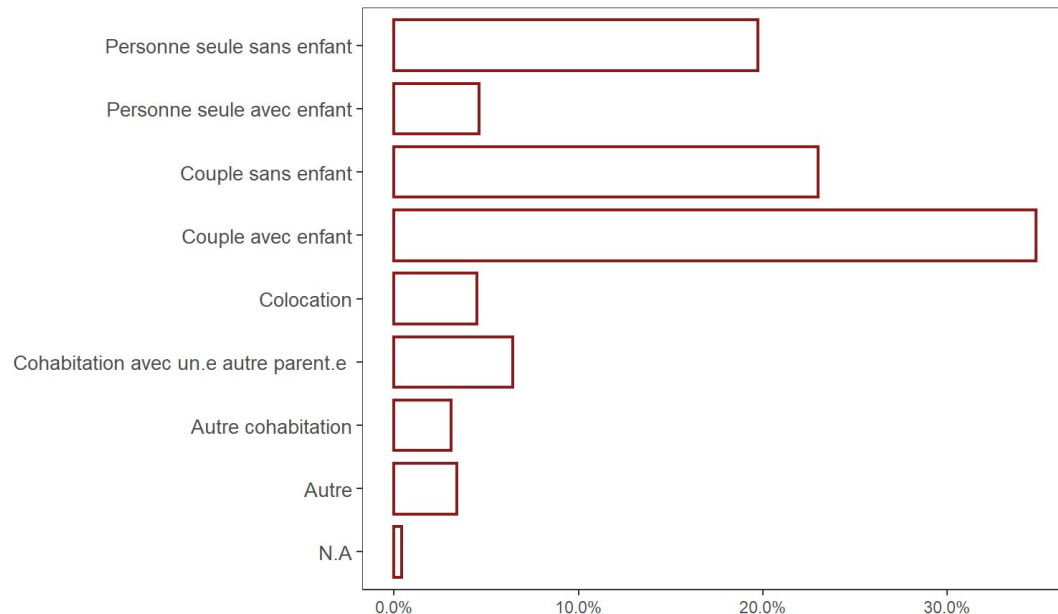
Répartition des réponses par canton _ Le **Canton de Vaud** a été le plus actif dans les réponses à l'enquête, suivi du canton de Genève, du Valais, de Fribourg et de Neuchâtel. Une dominante romande qui se retrouve dans les langues de passation, puisque **91% des réponses ont été données en Français**. Dans une moindre mesure, Berne, Zurich et le Tessin sont aussi représentés.



Ménages _ L'échantillon compte presque autant de personnes sans enfant, qu'elles soient en couple (23%) ou non (20%), que de personnes vivant avec des enfants. Concernant cette dernière catégorie de personnes, 35% d'entre elles sont en couple tandis que 5% sont seules.

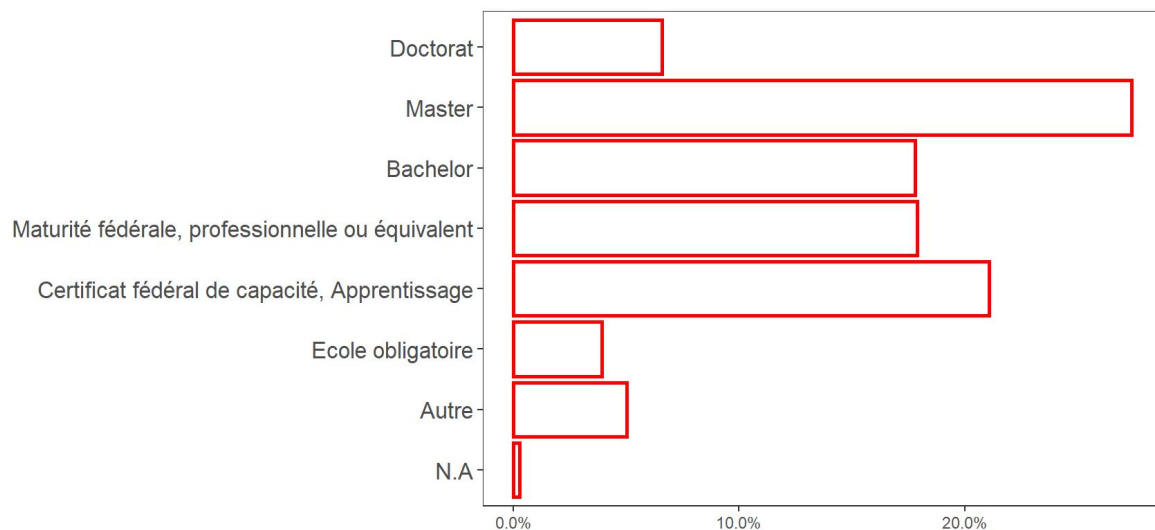
1 répondant.e sur 10 vit en colocation ou cohabite avec un proche parent autre que le conjoint.e.

Composition du ménage





Niveau de diplôme



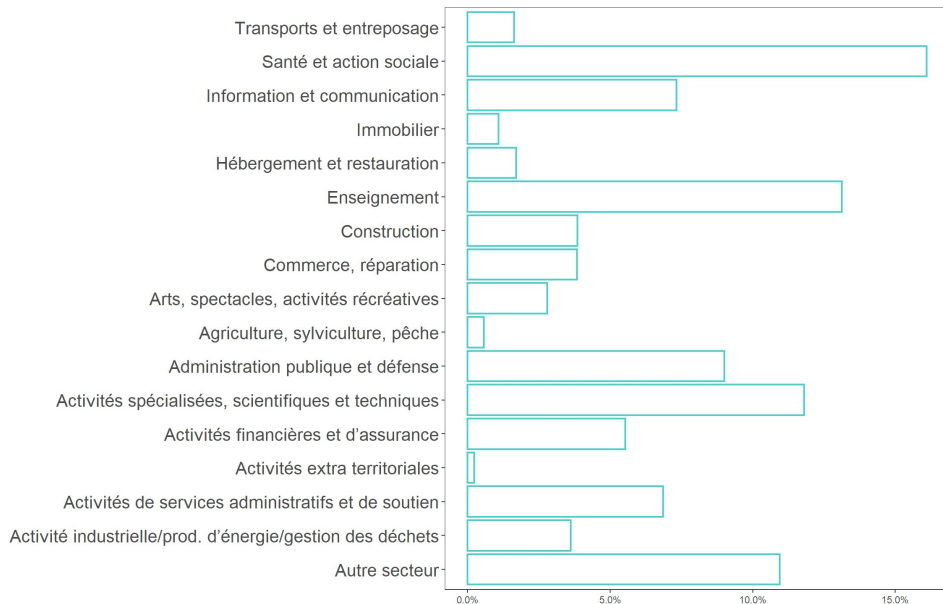
Niveau d'étude _ La population de l'enquête est majoritairement diplômée de l'enseignement supérieur (51 % des répondant.e.s contre 44 % selon les chiffres de l'OFS pour l'année 2019*).

Cela s'explique notamment par le fait que l'enquête ait été diffusée depuis les réseaux de l'EPFL. Elle a peu touché les personnes ayant arrêté les études au niveau de l'école obligatoire (3 % contre 11 % à l'échelle nationale en 2019).

* Source : Enquête suisse sur la population active, OFS, 2019



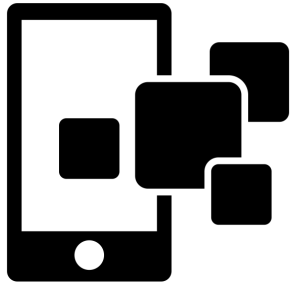
Secteurs d'activité




Profils professionnels _ Parmi les répondant.e.s, 73 % des femmes et 76 % des hommes sont des actif.ve.s.

Le secteur d'activité le plus représenté est celui de la santé et de l'action sociale, suivi de l'enseignement et des activités spécialisées, scientifiques et techniques. Cela explique la surreprésentation des individus diplômés dans l'échantillon.

Crédits




Created by Bin Hur
from Noun Project



Created by Adrien Coquet
from Noun Project



Created by Adrien Coquet
from Noun Project



Created by emilegraphics
from Noun Project